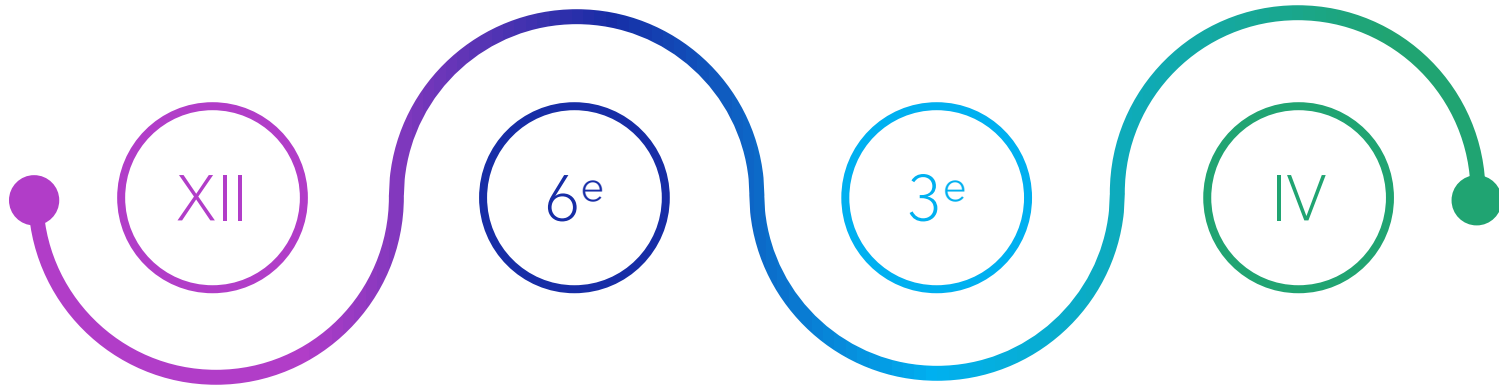




PIX 2023-2024

[Retrouvez tout sur le site du collège](#)



Rentrée-décembre

Parcours de rentrée 6e, 5e, 4e, 3e
Lancer pour les 3e d'autres campagnes ciblées

Nouveauté

Sensibilisation au numérique généralisée à toutes les classes de 6e

Nouveauté

Remontée automatique de la certificabilité chaque jour, sans avoir à réaliser de campagne de collecte
3e : objectif = atteindre le niveau 2

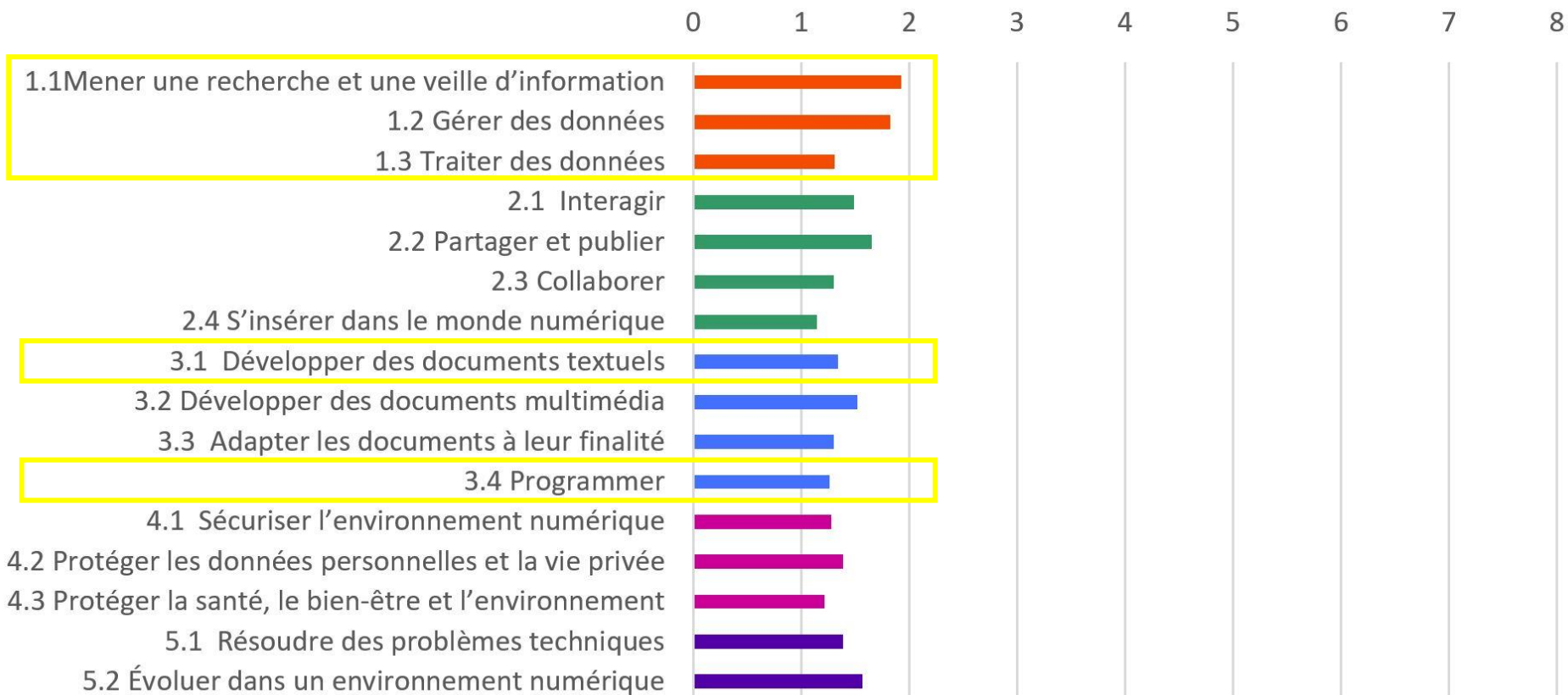
CERTIFICATION

4 mars
au
14 juin 2024



BILAN PIX 2023

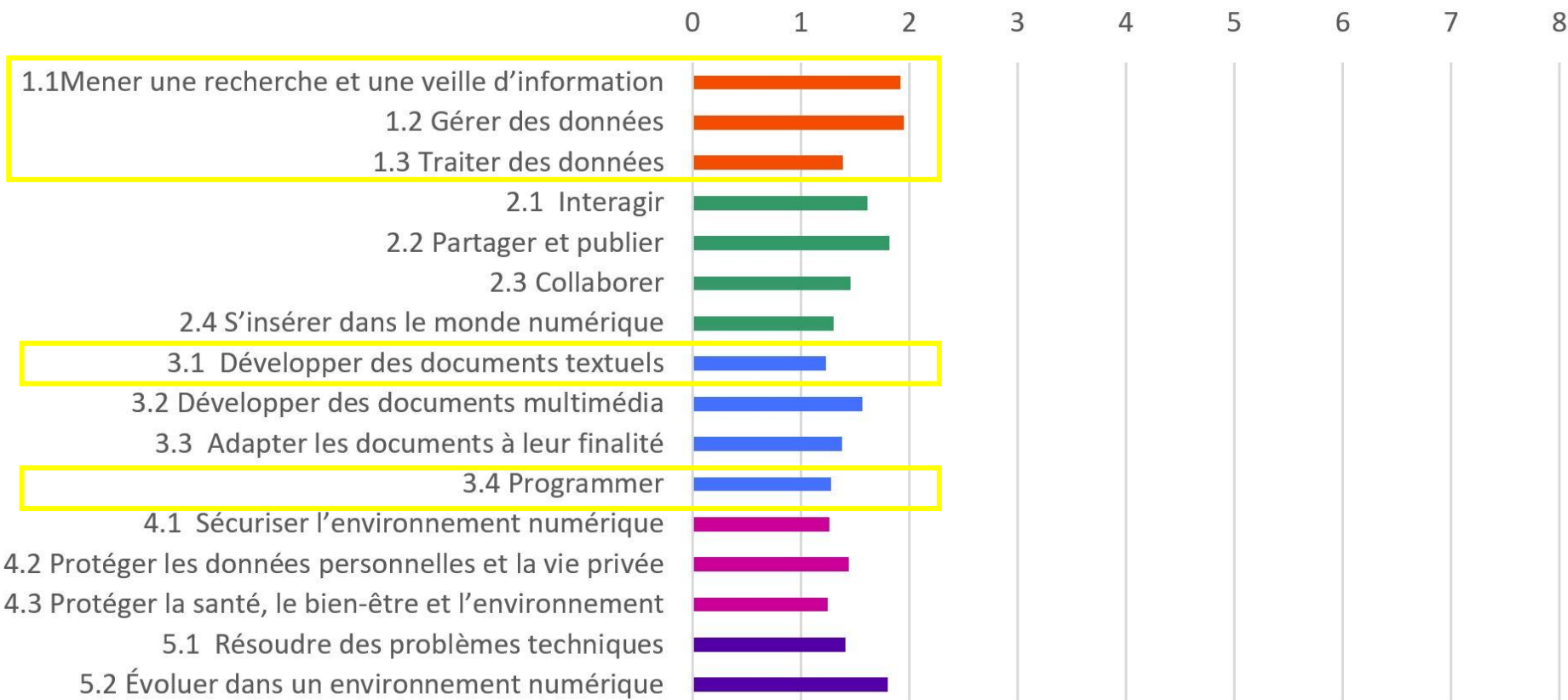
Niveau moyen certifié



Efforts 5 thématiques objectif « niveau 2 » certification 2024

- o « Mener une recherche et une veille d'information »
- o « Gérer les données »
- o « Traiter les données »
- o « Développer les documents textuels »
- o « Programmer »

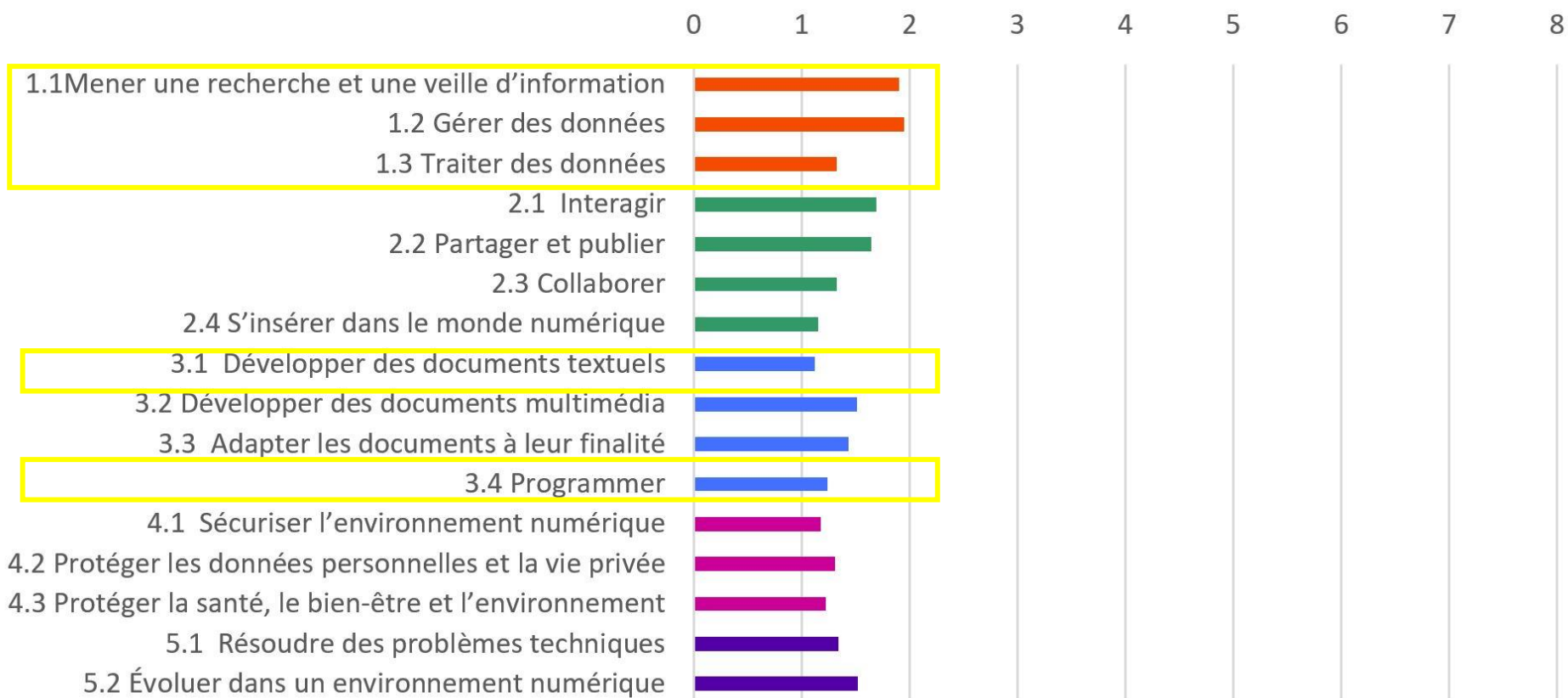
Niveau moyen certifié



Efforts 5 thématiques objectif « niveau 2 » certification 2024

- o « Mener une recherche et une veille d'information »
- o « Gérer les données »
- o « Traiter les données »
- o « Développer les documents textuels »
- o « Programmer »

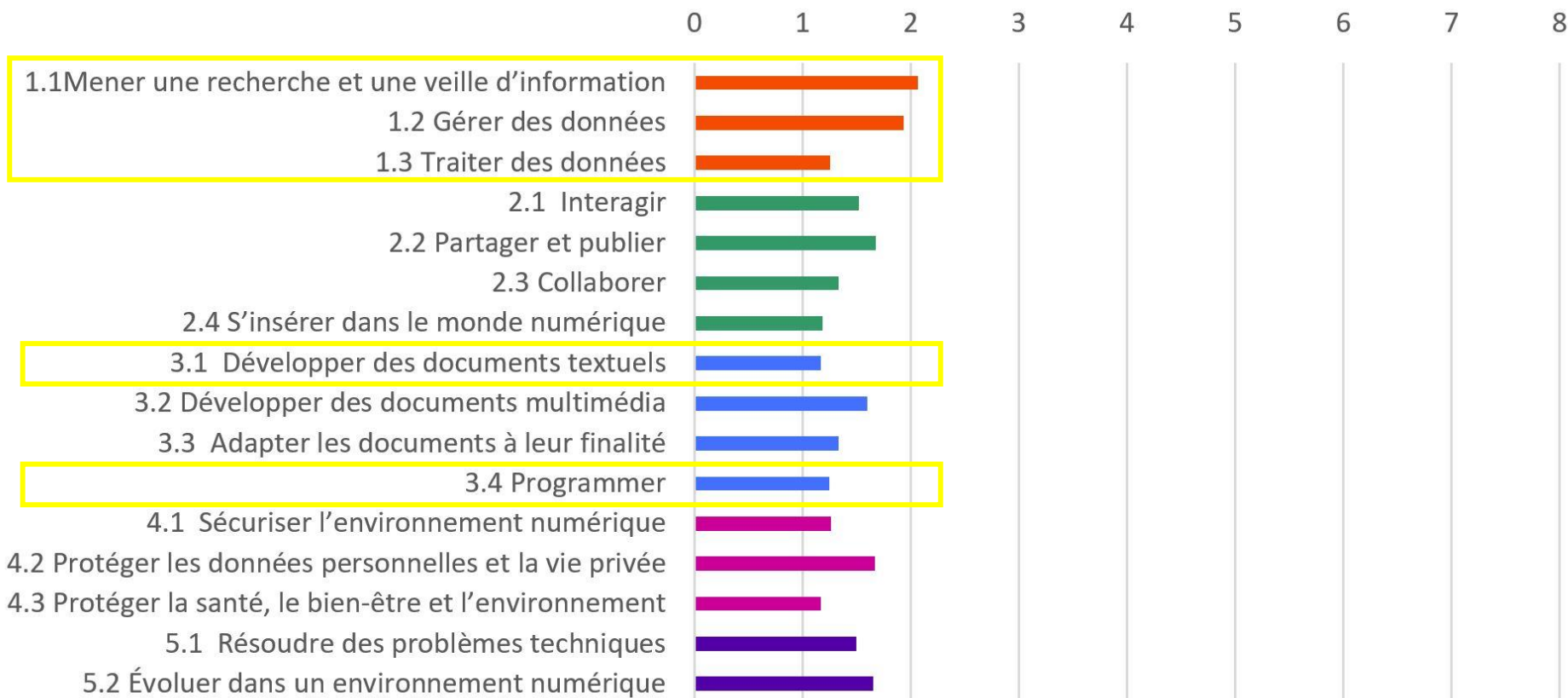
Niveau moyen certifié



Efforts 5 thématiques objectif « niveau 2 » certification 2024



- o « Mener une recherche et une veille d'information »
- o « Gérer les données »
- o « Traiter les données »
- o « Développer les documents textuels »
- o « Programmer »

Niveau moyen certifié



Efforts 5 thématiques objectif « niveau 2 » certification 2024

- o « Mener une recherche et une veille d'information »
- o « Gérer les données »
- o « Traiter les données »
- o « Développer les documents textuels »
- o « Programmer »



pix ORGA

Connectez-vous

L'accès à Pix Orga est limité aux membres invités. Contactez l'administrateur Pix Orga de votre organisation pour qu'il vous invite.

Tous les champs sont obligatoires.

Adresse e-mail

Votre adresse e-mail n'est pas valide.

Mot de passe

Le champ mot de passe est obligatoire.

[Je me connecte](#)

[Mot de passe oublié ?](#)

[Activez ou récupérez votre espace Pix Orga](#)
(Réservé aux personnels de direction des établissements scolaires publics et privés sous contrat.)

PRÉSENTATION DE PIX

5 domaines et 16 compétences à tester.

Pour être certifiable : au minimum 5 compétences de niveau 1 ou supérieur.

Objectif du collège : minimum 5 compétences niveau 2 ou sup.

DOMAINE 1 :



INFORMATIONS ET DONNEES

1. Mener une recherche et veille d'information +
2. Gérer des données +
3. Traiter des données +

DOMAINE 2 :



COMMUNICATION ET COLLABORATION

1. Interagir +
2. Partager et publier +
3. Collaborer +
4. S'insérer dans le monde numérique +

DOMAINE 3 :



CREATION DE CONTENUS

1. Développer des documents textuels +
2. Développer des documents multimédia +
3. Adapter des documents à leur finalité +
4. Programmer +

DOMAINE 4 :



PROTECTION ET SECURITE

1. Sécuriser l'environnement numérique +
2. Protéger les données personnelles et la vie privée +
3. Protéger la santé, le bien-être et l'environnement +

DOMAINE 5 :



ENVIRONNEMENT NUMERIQUE

1. Résoudre des problèmes techniques +
2. Evoluer dans un environnement numérique +

LES 8 NIVEAUX



Une attestation de sensibilisation au numérique pour tous les élèves de 6e

Nouveauté



Pour répondre aux enjeux d'éducation au numérique et de lutte contre le cyberharcèlement



Un premier parcours permet de sensibiliser les élèves aux bonnes pratiques du numérique.

Il donne également des conseils aux élèves pour protéger leurs données personnelles (choix d'un mot de passe, localisation GPS...).




Un deuxième parcours permet de poser les jalons d'une culture numérique qui sera développée au cycle suivant.



Après un parcours bilan, le chef d'établissement peut délivrer les attestations aux élèves de 6e, par exemple, lors du dernier conseil de classe.





pix ORGA

Connectez-vous

L'accès à Pix Orga est limité aux membres invités. Contactez l'administrateur Pix Orga de votre organisation pour qu'il vous invite.

Tous les champs sont obligatoires.

Adresse e-mail

Votre adresse e-mail n'est pas valide.


Mot de passe

Le champ mot de passe est obligatoire.

[Je me connecte](#)

[Mot de passe oublié ?](#)

[Activez ou récupérez votre espace Pix Orga](#)
(Réservé aux personnels de direction des établissements scolaires publics et privés sous contrat.)



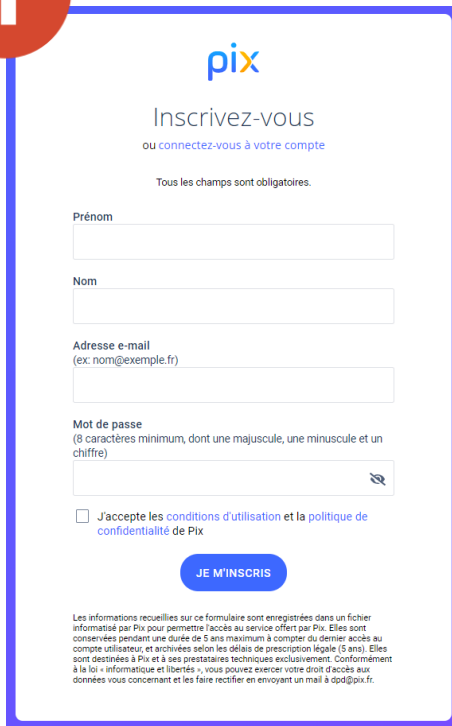
COMMENT SUIVRE SA CLASSE SUR PIX ?

2 ÉTAPES POUR SUIVRE SA CLASSE SUR PIX ORGA

1

Créer un compte
PIX personnel

<https://pix.fr/>



The screenshot shows the registration page for a personal Pix account. At the top, the Pix logo is displayed. Below it, the text reads 'Inscrivez-vous ou connectez-vous à votre compte'. A note states 'Tous les champs sont obligatoires.' The form includes fields for 'Prénom', 'Nom', 'Adresse e-mail (ex: nom@exemple.fr)', and 'Mot de passe (8 caractères minimum, dont une majuscule, une minuscule et un chiffre)'. There is a checkbox for 'J'accepte les conditions d'utilisation et la politique de confidentialité de Pix' and a blue button labeled 'JE M'INSCRIS'. At the bottom, there is a small disclaimer about data collection and storage.

pix

Inscrivez-vous
ou connectez-vous à votre compte

Tous les champs sont obligatoires.

Prénom

Nom

Adresse e-mail
(ex: nom@exemple.fr)

Mot de passe
(8 caractères minimum, dont une majuscule, une minuscule et un chiffre)

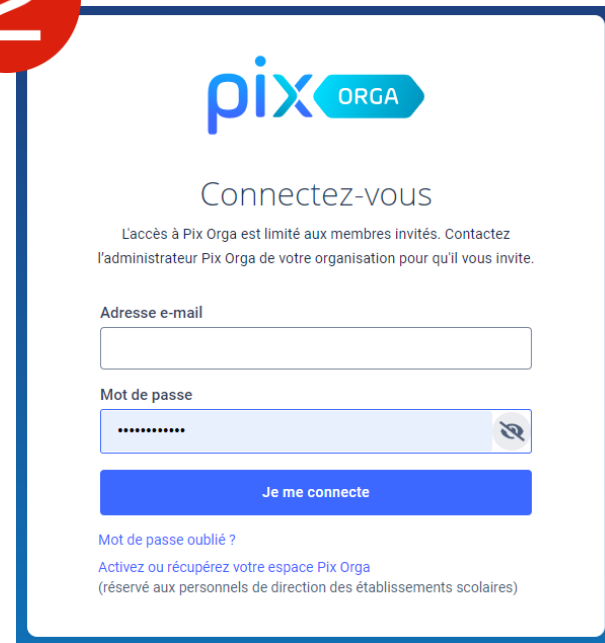
J'accepte les conditions d'utilisation et la politique de confidentialité de Pix

JE M'INSCRIS

Les informations recueillies sur ce formulaire sont enregistrées dans un fichier informatisé par Pix pour permettre l'accès au service offert par Pix. Elles sont conservées pendant une durée de 5 ans maximum à compter du dernier accès au compte utilisateur, et archivées selon les délais de prescription légale (5 ans). Elles sont destinées à Pix et à ses prestataires techniques exclusivement. Conformément à la loi « informatique et libertés », vous pouvez exercer votre droit d'accès aux données vous concernant et les faire rectifier en envoyant un mail à sp@pix.fr.

2

Accepter l'invitation
envoyée par le RUPN sur
la messagerie Pro.



The screenshot shows the login page for Pix Orga. At the top, the Pix Orga logo is displayed. Below it, the text reads 'Connectez-vous'. A note states 'L'accès à Pix Orga est limité aux membres invités. Contactez l'administrateur Pix Orga de votre organisation pour qu'il vous invite.' The form includes fields for 'Adresse e-mail' and 'Mot de passe'. There is a blue button labeled 'Je me connecte'. Below the button, there are links for 'Mot de passe oublié ?' and 'Activez ou récupérez votre espace Pix Orga (réservé aux personnels de direction des établissements scolaires)'.

pix ORGA

Connectez-vous

L'accès à Pix Orga est limité aux membres invités. Contactez l'administrateur Pix Orga de votre organisation pour qu'il vous invite.

Adresse e-mail

Mot de passe

Je me connecte


Mot de passe oublié ?

Activez ou récupérez votre espace Pix Orga
(réservé aux personnels de direction des établissements scolaires)

- 📁 Campagnes
- 👤 Certifications
- 👥 Éléves
- 👥 Équipe**
- 📄 Documentation

Membres (22) Invitations (-)

Nom	Prénom	Rôle	Actions
decluy	alain	Administrateur	⋮
SABOURIN	Philippe	Administrateur	⋮
BARRIA	Jean-Samuel	Membre	⋮
Blairy	Mylène	Membre	⋮
Cauvy	Emma	Membre	⋮
DE PEYRECAVE	Maïder	Membre	⋮
Dupin	Nancy	Membre	⋮
FELTZ	Marie	Membre	⋮
fourrier	olivier	Membre	⋮
Gauzere	jean-paul	Membre	⋮



pix ORGA

Connectez-vous

L'accès à Pix Orga est limité aux membres invités. Contactez l'administrateur Pix Orga de votre organisation pour qu'il vous invite.

Tous les champs sont obligatoires.

Adresse e-mail

Votre adresse e-mail n'est pas valide.


Mot de passe

Le champ mot de passe est obligatoire.

[Je me connecte](#)

[Mot de passe oublié ?](#)

Activez ou récupérez votre espace Pix Orga
(Réservé aux personnels de direction des établissements scolaires publics et privés sous contrat.)



COMMENT CRÉER UNE CAMPAGNE ?

PROPOSER UN PARCOURS AUX ÉLÈVES

Vous ouvrez Pix Orga

Dans le menu campagnes, cliquer sur “créer une campagne”, puis sélectionner “campagne d’évaluation”

La liste des parcours disponibles s’affiche, vous pouvez effectuer une recherche.

Une fois la campagne créée, vous partagez le code campagne aux élèves concernés.



The screenshot shows a web interface for creating a campaign. At the top, there is a dropdown menu labeled "Catégories (0)" and a search bar labeled "Sélectionner un parcours". Below this, there is a section titled "* Souhaitez-vous dem." with two radio button options: "Non" and "Oui". To the right of these options is a search bar with a magnifying glass icon. Below the search bar, there is a list of search results under the heading "DISCIPLINAIRES". The first result is "[CLG] Arts plastiques - cycle 4" and the second is "[CLG] Français - Cycle 4". At the bottom, there is a field labeled "Titre du parcours" with a text input area.

Évaluer grâce à des campagnes



COMMENT NOMMER LES CAMPAGNES ?



Nom de la campagne

2022 - 3e4 - 4.2 Protéger les données personnelles et la vie privée - M. Fourier

2022 - 3e4 PARCOURS DE RENTRÉE - M. Fourier

3

P
A
R
C
O
U
R
S

Les classes de 6e au collège ; le caractère obligatoire est prévu à la rentrée 2024. Ce dispositif permet de sensibiliser les élèves aux bonnes pratiques du numérique, avec un focus sur le cyberharcèlement. Il s'inscrit dans les 10h d'apprentissage par an consacrées à la question du harcèlement dans le cadre du programme pHARe. De nouveaux parcours sont proposés notamment le parcours "grands débutants", avec un niveau adapté pour permettre à un maximum d'élèves de s'emparer de Pix.

* Que souhaitez-vous tester ?

Catégories (0) ▾

Sélectionner un parcours ^

Souha

[CLG] Langues vivantes - Cycle 4

N

[CLG] Parcours 6e Attestation de sensibilisation au numérique 23

O

[CLG] Parcours 6e Initiation aux compétences numériques 23

Titre d

[CLG] Parcours 6e Protection et sécurité 23

[CLG] Parcours Grands Débutants

3

P
A
R
C
O
U
R
S



Débutez par le Parcours de rentrée 5^e.

De nouveaux parcours sont également proposés : Protection et sécurité au collège et au lycée avec un focus sur le cyberharcèlement. Parcours "grands débutants", avec un niveau adapté pour permettre à un maximum d'élèves de s'emparer de Pix. Des parcours incluant les nouveautés de l'année (Intelligence artificielle, conversations type chat...etc)

* Quel est l'objectif de votre campagne ?

- Évaluer les participants
- Collecter les profils Pix des participants


* Que souhaitez-vous tester ?

Catégories (0) v Sélectionner un parcours ^

- Souha [CLG] Parcours Grands Débutants
- N [CLG] Parcours de rentrée 3e
- O [CLG] Parcours de rentrée 4e
- Titre d [CLG] Parcours de rentrée 5e
- [CLG] Parcours de rentrée Segpa/Ulis

3

P
A
R
C
O
U
R
S



Débutez par le Parcours de rentrée 4^e.

De nouveaux parcours sont également proposés : Protection et sécurité au collège et au lycée avec un focus sur le cyberharcèlement. Parcours "grands débutants", avec un niveau adapté pour permettre à un maximum d'élèves de s'emparer de Pix. Des parcours incluant les nouveautés de l'année (Intelligence artificielle, conversations type chat...etc)

* Quel est l'objectif de votre campagne ?

- Évaluer les participants
- Collecter les profils Pix des participants

* Que souhaitez-vous tester ?

Catégories (0) v Sélectionner un parcours ^

- Souha [CLG] Parcours Grands Débutants
- N [CLG] Parcours de rentrée 3e
- O [CLG] Parcours de rentrée 4e
- Titre d [CLG] Parcours de rentrée 5e
- [CLG] Parcours de rentrée Segpa/Ulis

n

P

A

R

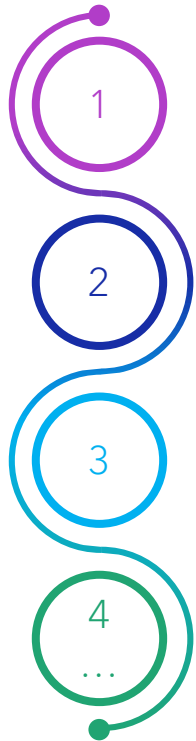
C

O

U

R

S



Débutez par le Parcours de rentrée 3^e, puis en fonction de la classe une campagne tous les 15 jours/3 semaines.


Surveiller les résultats et principalement les élèves qui ne participent pas aux campagnes.

De nouveaux parcours sont également proposés : Protection et sécurité au collège et au lycée avec un focus sur le cyberharcèlement.

Parcours "grands débutants", avec un niveau adapté pour permettre à un maximum d'élèves de s'emparer de Pix. Des parcours incluant les nouveautés de l'année (Intelligence artificielle, conversations type chat...etc)

Faire porter les efforts des collégiens sur les cinq thématiques suivantes, avec l'objectif que les collégiens obtiennent le « niveau 2 » lors de leur certification de PIX

- o « Mener une recherche et une veille d'information »,
- o « Gérer les données »,
- o « Traiter les données »,
- o « Développer les documents textuels »,
- o « Programmer »



pix ORGA

Connectez-vous

L'accès à Pix Orga est limité aux membres invités. Contactez l'administrateur Pix Orga de votre organisation pour qu'il vous invite.

Tous les champs sont obligatoires.

Adresse e-mail

Votre adresse e-mail n'est pas valide.


Mot de passe

Le champ mot de passe est obligatoire.

[Je me connecte](#)

Mot de passe oublié ?

[Activez ou récupérez votre espace Pix Orga](#)
(Réservé aux personnels de direction des établissements scolaires publics et privés sous contrat.)



LA CERTIFICATION

